

# R-SS2 TV WM

Protector de Home Theater y TV




**1400 Joules**  
Energy Absorption

R-Series Protección Avanzada de Energía

Una línea completa de productos modernos,  
con rasgos y características avanzadas  
necesarias para los dispositivos de hoy.


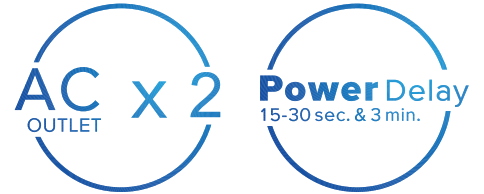




# R-SS2 TV WM Protector de Home Theater y TV

El R-SS2 TV WM es un supresor de sobre corriente, diseñado para alargar la vida útil de tus equipos con gran carga, tales como Home Theater y Televisores. Su diseño ultra compacto y ligero lo hace más atractivo, el R-SS2 TV WM es alimentado por CA de una toma común de tu hogar, pero la principal función es proteger a tus equipos de aquellas descargas de energía o cortes bruscos de la misma, que provocan daños irreparables.

La energía sera restablecida una vez que se encuentre en niveles óptimos. El sistema cuenta con 15, 30 segundos o 3 minutos, que le permite al compresor despresurizarse e ir reduciendo las altas demandas de corriente que afectan a los equipos circundantes.



MODELO	R-SS2 TV WM
Capacidad de entrada (watts)	1800W [15A]
Voltaje de entrada (Vca)	120Vca
Rango de voltaje entrada (Vca)	90 - 140Vca
Selector de retardo	15 - 30 seg. & 3 min.
Capacidad de reacción	1400 Joules



"Especificaciones sujetas a cambio sin previo aviso"

**Bolivia:** 800-100156 **Colombia:** 01800-5181617 **Costa Rica:** 800-4357237 **El Salvador:** 800-6773 **Honduras:** 1800-25616099  
**México:** 001800 514 8611 **Panamá:** 011-00800-2268611 **Perú:** 0800-54674 **República Dominicana:** 1888-7514876 **Venezuela:** 0800-1627485